


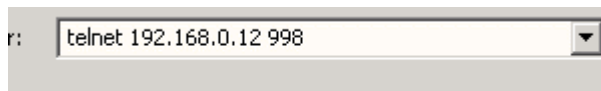
Proyecto: KIBe		
Title: SMTP con autenticación en KIBe		
Rev:A		

SMTP con autenticación en KIBe

Algunos servidores SMTP (usados para envia emails) requieren autenticación SMTP. El KIBe soporta esta característica pero no se la puede configurar a través de su página WEB.

Para habilitar lo debe conectarse a la consola de configuracion en el puerto 998. Una vez que se conectó tipee el comando SMTPAUTH:E.

Si quiere deshabilitalo tipee SMTPAUTH: D.




```
r: telnet 192.168.0.12 998
```

```
KIBe - Exemys (V2.1.9) :
-----
>SMTPAUTH:E

Autenticacion HABILITADA

>
```

El nombre de usuario y contraseña usados para la autenticación SMTP serán los configurados para el cliente POP desde la WEB.



- [Configuración General](#)
- [Cliente POP](#)
- [Cliente SMTP](#)
- [E-Mails](#)
- [Entradas](#)
- [Estado General](#)
- [Administrador](#)

Configuración Cliente POP3

POP Habilitado

Servidor POP

Timeout (5..200sec)

Intervalo (10..10000sec)

Usuario

Password

Confirme Password

Si necesita soporte técnico puede hacer mediante: soporte@exemys.com